


# Kurs-Dokumentation



## Zentrum für Informatik ZFI AG

# Lotus Notes Domino System-Administration, Teil 1 (NOA1)

<http://www.zfi.ch/NOA1>

Weitere Infos finden Sie unter [www.zfi.ch](http://www.zfi.ch) oder via Adresse:

Zentrum für Informatik ZFI AG  
Zentralsekretariat  
Rütistrasse 28  
CH-8952 Zürich-Schlieren  
Telefon: 044 732 40 00  
Telefax: 041 530 31 68

Zürich, Basel, Bern, ZÄ¼rich, Schweiz

<b>Titel</b>	<b>Lotus Notes Domino System-Administration, Teil 1</b>
<b>Untertitel</b>	<b>die Grundlagen der Systemverwaltung</b>
<b>Einleitung</b>	Die Grundausbildung für angehende Notes-Administratoren, die Sie befähigt, Notes-/Domino-Umgebungen aufzubauen, sowie Server und Benutzer unter Verwendung von Policies zu registrieren und zu verwalten. Setzen Sie Notes-Clients (auch Roaming- und Travelling User) auf und administrieren Sie gekonnt Domino-Server per Konsole oder Administration Client. Nach diesem Kurs definieren Sie zielgerichtet Zugriffskontrollen, Replizierparameter und Verbindungen für das Mail-Routing.
<b>Ihr Nutzen</b>	Dieser ZFI-Kurs befähigt die Teilnehmenden, die grundlegenden Aufgaben bei der Administration von Lotus Notes Domino wahrnehmen zu können.
<b>Voraussetzungen</b>	Gute allgemeine Kenntnisse von Lotus Notes/Domino zumindest auf Anwender-Stufe.
<b>Teilnehmerkreis</b>	Dieser Kurs richtet sich an angehende Lotus Notes/Domino-Verantwortliche, welche sich systematisch mit der Administration vertraut machen möchten. Dieser ZFI-Kurs kann von Benützern der folgenden Versionen besucht werden: 5, 6, 6.5, 7,8. Im Kurs wird mit Lotus Notes/Domino 8 gearbeitet.
<b>Unterlagen Folgekurse Inhalt</b>	ZFI-Kursordner (in deutscher Sprache), Übungen, Beispiele  <ul style="list-style-type: none"> <li>- Einführung</li> <li>- die wichtigsten Merkmale</li> <li>- die Arbeitsumgebung</li>   <li>- Domänenstruktur</li> <li>- die Domino Domäne</li> <li>- Domino Verzeichnis</li> <li>- Konfigurationsverzeichnisse</li> <li>- benannte Domino-Netzwerke</li>   <li>- Zertifizierungsstruktur</li> <li>- die Domino Organisation</li> <li>- die Notes Namen</li> <li>- ID-Dateien</li> <li>- der Aufbau der Benutzer-ID-Datei</li>   <li>- Notes/Domino Umgebung aufsetzen</li> <li>- Netzwerk- und Computereinstellungen überprüfen</li> <li>- Installation der Server-Software</li> <li>- Lotus Domino Konfiguration</li>   <li>- Notes Workstation einrichten</li> <li>- Client-Installation</li> <li>- Installation der Software</li> </ul>

- **Konfiguration der Notes Clients**
  - **der Domino Administrator Client**
  - **Bedienung des Administrator Clients**
  - **die Register**
  - **Voreinstellungen für Domino-Administrator**
  - **Bedienung über Web-Browser**
  
- **Benutzer und Server registrieren**
  - **Voraussetzungen für die Registrierung**
  - **die Benutzer-ID**
  - **Benutzer registrieren**
  - **weitere Server registrieren**
  
- **Richtlinien (Policies)**
  - **Richtlinien**
  - **Erstellen von Richtlinien-Einstellungs-Dokumenten**
  - **Erstellen eines Richtlinien-Dokumentes**
  - **Verwalten von Richtlinien**
  - **explizite Richtlinien anwenden**
  
- **Administratoren-Zugriffs-Rechte**
  - **administrative Zugriffsrechte**
  - **Administratoren mit voller Berechtigung**
  
- **erweiterte Einrichtung des Servers**
  - **der Administrations-Prozess (AdminP)**
  - **Server-Zugriffsliste**
  - **der Agent-Manager**
  
- **Konsolen des Domino Servers**
  - **Konsolenbefehle**
  - **der Server-Controller**
  - **die Serverkonsole**
  - **die Konsole im Domino-Administrator**
  - **die Konsolen im Web-Administrator**
  - **die Domino-Konsole (Java-Konsole)**
  
- **Domino-Sicherheit - Authentifizierung auf Domino-Verzeichnis-Ebene**
  - **Datenbank-Zugriffs-Kontroll-Listen ACL**
  - **erweiterte Zugriffs-Kontroll-Liste xACL**
  - **Workstation-Sicherheit**

- Mail-Routing
- Grundlagen Mail-Routing
- Mail-Routing einrichten
- Mail-Routing konfigurieren
  
- Einführung Replizierung
- Repliken
- Ablauf der Replizierung
- entscheidende Faktoren bei Replizierung
- Replizierlogik
- Einflussfaktoren der Replizierung
  
- Replizierung einrichten
- Replizierung zwischen Servern
- Replizierung einer Datenbank deaktivieren
- Replizierung zwischen Workstation und Server einrichten
- Replizierung für eine Datenbank einrichten
- Replizierung überwachen
  
- Personen- und Gruppenverwaltung
- Personen und Gruppen
- Gruppen verwalten
- Benutzer-Verwaltung
  
- Systemverwaltung
- Zertifizierer-IDs erneut zertifizieren
- ID-Dateien Mehrfachkennwörter zuweisen
- Kommunikations-Anschluss konfigurieren
- Roaming-Benutzer
- Smart Upgrade
  
- Sprachversion
- die Sprachversion wechseln
  
- Installation des Sametime-Servers

**Beitrag**

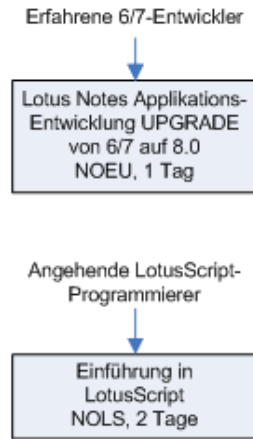
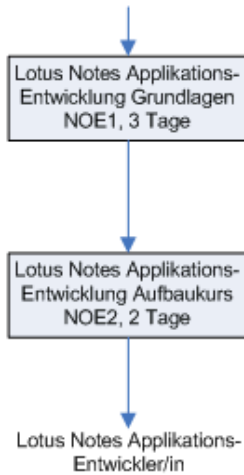
Der Teilnehmerbeitrag versteht sich rein netto. Das ZFI ist (gemäss MwSt-Gesetz) nicht Mehrwertsteuerpflichtig und erhebt somit keine MwSt. Bei länger als einen Monat dauernden Lehrgängen ist die Zahlung des Teilnehmerbeitrages in mehreren Raten möglich (pro rata temporis).

# Bildungsweg Lotus Notes

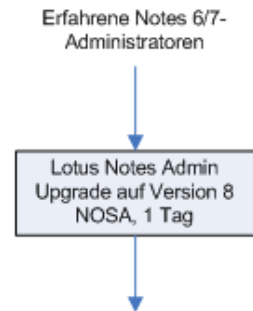
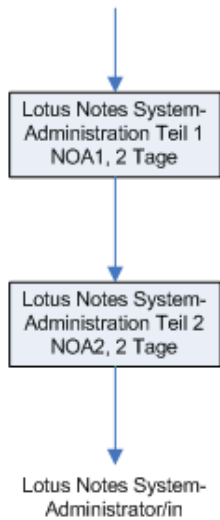


**IBM/Lotus Notes-CLP-Zertifizierungen**  
 Am ZFI erreichen Sie den offiziellen CLP-Abschluss effizient im ZFI-Modul-System

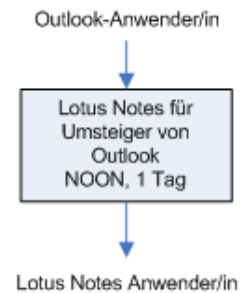
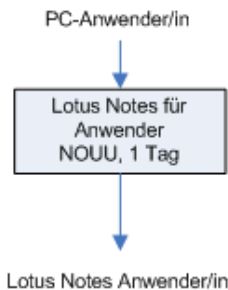
## Entwickler



## Administratoren



## Anwender



# Lotus Notes